

ALYTAUS MIESTO SAVIVALDYBĖS VISUOMENĖS SVEIKATOS BIURAS

Biudžetinė įstaiga, Vingio g. 15A, LT-63218 Alytus, tel./faks. (8 315) 51 653 el. p. biuras@alytausvb.lt
Duomenys kaupiami ir saugomi Juridinių asmenų registre, kodas 301768543

SAVIŽUDYBIŲ IR BANDYMO ŽUDYTIS ALYTAUS MIESTO SAVIVALDYBĖJE 2017 - 2021 M. ANALIZĖ

Alytus, 2023

Turiny

ĮVADAS	3
DUOMENŲ ANALIZĖ	4
Mirtingumas dėl savižudybių	4
Bandymas žudyti.....	8
IŠVADOS	12
DUOMENŲ ŠALTINIAI:	13

ĮVADAS

Savižudybė yra vadinamas elgesys, kuriuo siekiama pasitraukti iš gyvenimo. Nors mirtingumas savižudybėmis Lietuvoje po truputį mažėja, tačiau problema išlieka labai aktuali ir greta žymiai daugėja bandymų nusižudyti problema. Pasaulio sveikatos organizacijos (PSO) duomenimis, kiekvienai savižudybei gali tekti daugiau nei 20 bandymų žudyti atveju. Duomenys apie bandymus žudyti padeda giliau išanalizuoti savižudybių problemos mastą. Mirtingumo dėl savižudybių atveju, nagrinėjami mirtimi pasibaigę savęs žalojimo atvejai, o bandymų žudyti skaičius parodo, kiek Lietuvoje yra bandymų tyčia nutraukti sau gyvenimą.

Savižudybė yra reiškinys, kurį nulemia biologiniai, psichologiniai ir socialiniai rizikos veiksniai. Negalima tvirtai teigti, kad tik asmenys sergantys psichikos ligomis žudosi, o asmenys, kurie neserga, nesižudo, todėl tai yra daug veiksnių apimantis reiškinys, su kuriuo ne taip lengva kovoti. Savižudybių paplitimo problema reikalauja tiek visuomenės dėmesio, tiek politikos formuotojų dėmesio, nes tai yra tikroji visuomenės sveikatos problema, tačiau jos prevencija ir kontrolė yra labai sudėtingas uždavinys. Sėkminga savižudybių prevencijos politika – tai priežiūra, kontrolė, savižudybių problemos suvokimas, valstybės kova su stigmatizavimu, atsakomybė už tinkamai apgalvotus sprendimus, noras aktyviai vykdyti tarpinstitucinį bendradarbiavimą, veiksmingai kovojant su savižudybių paplitimu.

Bandymas žudyti – sąmoningas savo noru pasirinktas veiksmas, kurį, nebūdamas tikras dėl mirtinos baigties, atlieka asmuo, siekiantis susižaloti arba pasitraukti iš gyvenimo, ir kuris nesibaigia mirtimi.

Savižudybė – valingas, paties žmogaus atliktas jo gyvybei grėsmingas veiksmas, sukeliantis mirtį.

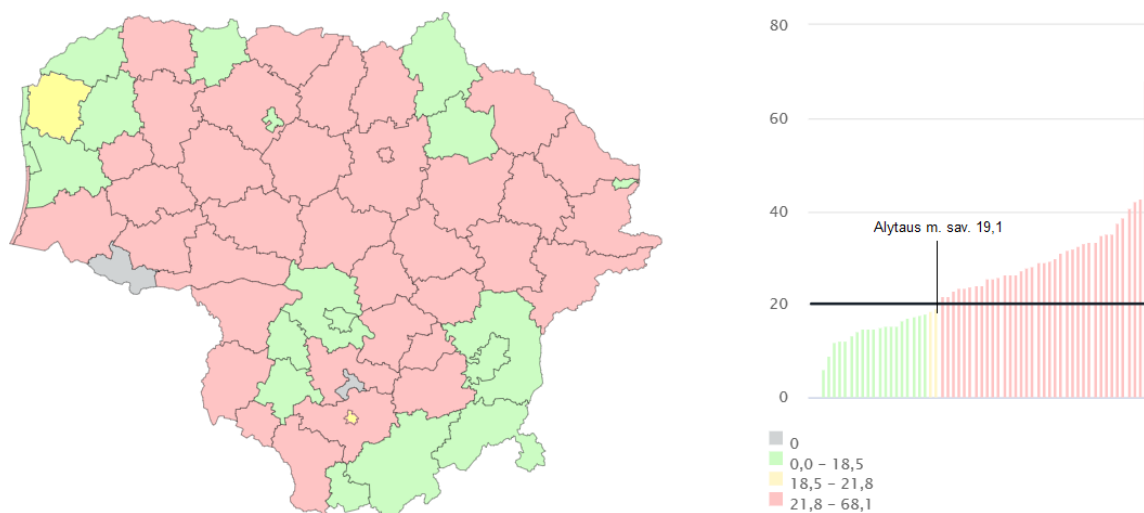
Analizės tikslas – įvertinti Alytaus miesto savivaldybės gyventojų savižudybių ir bandymų žudyti būdus priklausomai nuo lyties, amžiaus ir gyvenamosios vietos bei nustatyti jų pokyčius nuo 2017 m. iki 2021 m.

DUOMENŲ ANALIZĖ

Mirtingumas dėl savižudybių

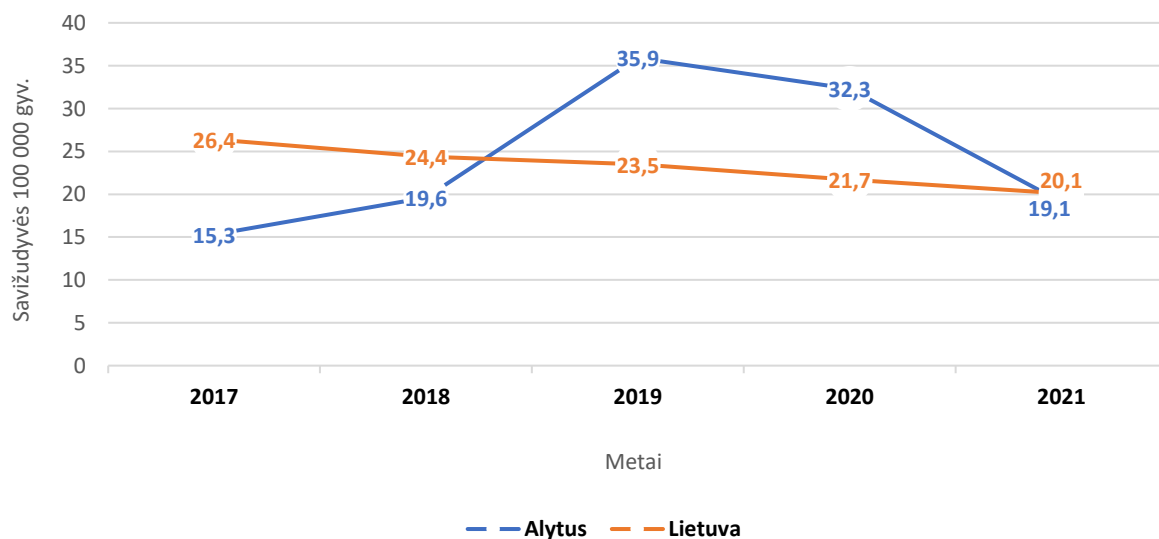
Lietuvoje savižudybių rodiklis yra didžiausias Europoje ir vienas didžiausių pasaulyje. Savižudybių problema ir jos prevencijos svarba neabejojama, vykdomi veiksmai šios problemos sprendimui.

2021 m. Alytaus miesto savivaldybė kartu su Kretingos rajono savivaldybe patenka į geltonąją zoną (1 pav.). Alytaus mieste 2021 m. nusižudė 10 žmonių (Lietuvoje – 565 žmonės).



1 pav. Savižudybių skaičius (X60 – X84) Lietuvoje 100 000 gyventojų 2021 metais (Šviesoforo principas)
(Šaltinis: Visuomenės sveikatos stebėsenos informacinė sistema)

Vertinant savižudybių (X60 – X84) 100 000 gyv. rodiklį Alytaus miesto savivaldybėje per 2017 – 2021 metus stebima mažėjimas nuo 2019 metų. 2021 m. savižudybių rodiklis buvo mažesnis už šalies vidurkį (20,1/100 000 gyv.). Pagal gautus duomenis savižudybių skaičius 2021 m. siekė 19,1/100 000 gyv. (2020 m. – 32,3/100 000 gyv.) (2 pav.).



2 pav. Mirtingumo dėl savižudybių (X60 – X84) 2017 – 2021 m. palyginimas Alytaus m. sav. ir Lietuvoje 100 000 gyv.

(Šaltinis: Visuomenės sveikatos stebėsenos informacinė sistema)

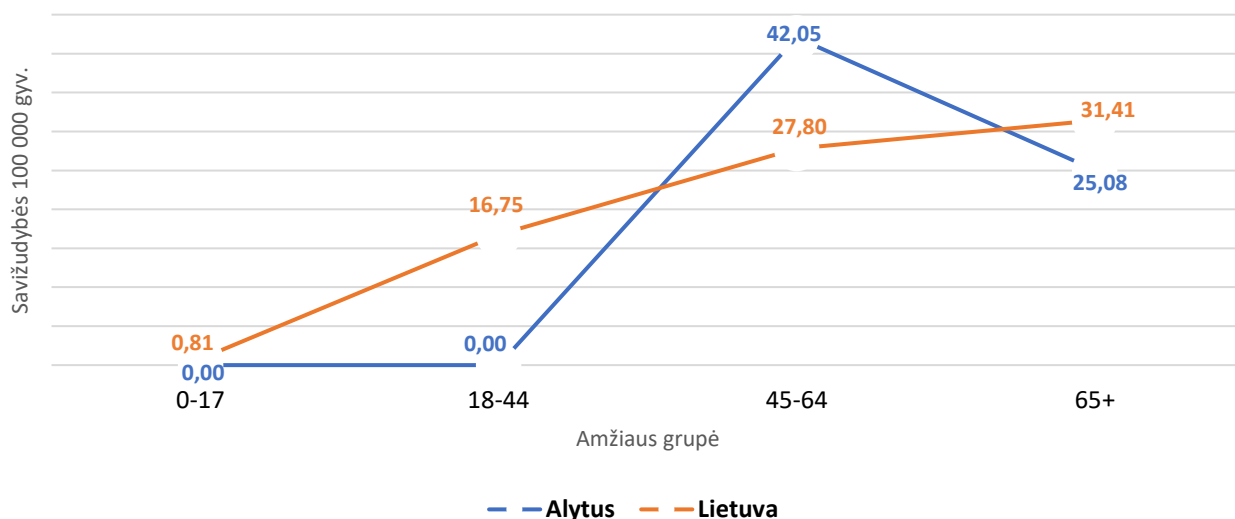
Vertinant 2017 – 2021 m. savižudybių duomenis pagal lytį stebima, kad Alytus m. sav. kaip ir Lietuvos mastu dažniau žudėsi vyrai (1 lentelė). 2021 m. Alytaus mieste nusižudė 8 vyrai ir 2 moterys. Viso nuo 2017 metų Alytaus mieste nusižudė 62 asmenys (47 – vyrai ir 15 – moterų).

1 Lentelė. Mirtingumo dėl savižudybių (X60 – X84) 2017 – 2021 m. Alytaus m. sav. ir Lietuvoje palyginimas pagal lytį (100 000 gyv., abs. sk.).

(Šaltinis: Visuomenės sveikatos stebėsenos informacinė sistema)

Lytis		Metai										Viso
		2017		2018		2019		2020		2021		
		Abs. sk.	100 000 gyv.	Abs. sk.	100 000 gyv.	Abs. sk.	100 000 gyv.	Abs. sk.	100 000 gyv.	Abs. sk.	100 000 gyv.	
Vyrai	Alytus	5	21,0	10	43,0	11	48,0	13	57,5	8	33,4	47
	Lietuva	595	45,6	543	41,9	539	41,5	474	36,2	439	33,6	2590
Moterys	Alytus	3	10,6	0	0,0	7	25,7	3	11,1	2	7,1	15
	Lietuva	153	10,0	140	9,3	119	8,0	133	9,0	126	8,4	671
Viso	Alytus	8	15,3	10	19,6	18	35,9	16	32,3	10	19,1	62
	Lietuva	748	26,4	683	24,4	658	23,5	607	21,7	565	20,1	3261

Analizuojant 2021 m. duomenis Alytaus miesto savivaldybėje pagal amžiaus grupes stebima, kad savižudybių nebuvo iki 44 m. amžiaus grupės gyventojų, tuo tarpu Lietuvos mastu užregistruota atvejų kai nusižudė jauni iki 17 metų asmenys ir 18 – 44 metų asmenys (3 pav.). 2021 m. daugiausiai nusižudžusių Alytaus mieste buvo 45 – 64 m. amžiaus asmenys, rodiklis siekė 42,05/100 000 gyv. (7 abs.sk.).



3 pav. Mirtingumas dėl savižudybių (X60 – X84) 2021 m. Alytaus miesto sav. ir Lietuvoje pagal amžiaus grupes 100 000 gyv.

(Šaltinis: Visuomenės sveikatos stebėsenos informacinė sistema)

Vertinant savižudybių duomenis Alytaus mieste ir Lietuvoje 2021 m. dauguma mirties priežasčių buvo – tyčinis susižalojimas pasikariant, pasismaugiant ir uždūstant (X – 70). Pastebėta,

kad Lietuvoje asmenys iki 17 metų amžiaus nusižudė jau minėtu populiariausiu X – 70 būdu. Taip pat užregistruota Lietuvoje ir šios mirties priežastys tarp kitų amžiaus grupių (2 lentelė):

X60 – X64 tyčinis apsinuodijimas medikamentais ir biologinėmis medžiagomis;

X66 – X67 tyčinis apsinuodijimas dujomis, garais ir tirpikliais;

X68 – X69 tyčinis apsinuodijimas pesticidais, chemikalais ir kenksmingomis medžiagomis;

X70 tyčinis susižalojimas pasikariant, pasismaugiant ir uždūstant;

X71 tyčinis susižalojimas pasiskandinant;

X72 –X75 tyčinis susižalojimas šaunamojo ginklo šūviu ir sprogstamosiomis medžiagomis;

X78 tyčinis susižalojimas aštriais daiktais;

X80 tyčinis susižalojimas nušokus nuo aukštumos.

2 Lentelė. Savižudybių (X60 – X84) mirties priežastys 2021 m. pagal amžiaus grupes Alytaus m. sav. ir Lietuvoje palyginimas (100 000 gyv., abs. sk.).

Šaltinis: Higienos instituto Mirties atvejų ir jų priežasčių valstybės registras

<i>Mirties priežastis *</i>	ALYTUS							
	0-17 m.		18-44 m.		45-64 m.		65 m. ir daugiau	
	Abs. sk.	100 000 gyv.	Abs. sk.	100 000 gyv.	Abs. sk.	100 000 gyv.	Abs. sk.	100 000 gyv.
<i>X70</i>					7	42,05	3	25,08
LIETUVA								
<i>X60 – X64</i>			4	0,43	4	0,8	5	0,89
<i>X66 – X67</i>			4	0,43	1	0,12	1	0,18
<i>X68 – X69</i>					1	0,12		
<i>X70</i>	4	0,81	125	13,51	203	24,54	148	26,42
<i>X71</i>			1	0,11			1	0,18
<i>X72 – X75</i>			1	0,11	3	0,36	10	1,78
<i>X78</i>			7	0,76	6	0,73	3	0,54
<i>X80</i>			7	0,76	9	1,09	6	1,07

*X60 – X64 tyčinis apsinuodijimas medikamentais ir biologinėmis medžiagomis; X66 – X67 tyčinis apsinuodijimas dujomis, garais ir tirpikliais; X68 – X69 tyčinis apsinuodijimas pesticidais, chemikalais ir kenksmingomis medžiagomis; X70 tyčinis susižalojimas pasikariant, pasismaugiant ir uždūstant; X71 tyčinis susižalojimas pasiskandinant; X72 –X75 tyčinis susižalojimas šaunamojo ginklo šūviu ir sprogstamosiomis medžiagomis; X78 tyčinis susižalojimas aštriais daiktais; X80 tyčinis susižalojimas nušokus nuo aukštumos

Analizuojant 2017 – 2021 m. mirtingumą dėl savižudybių pagal priežastis stebima, kad Alytaus miesto tiek vyrai, tiek moterys dažniausiai žudėsi tyčia pasikariant, pasismaugiant ar uždūstant (3 lentelė). Buvo pavienių atvejų kai 2018 m. vyras tyčia nušoko nuo aukštumos, 2019 metais moteris tyčia apsinuodijo medikamentais ir biologinėmis medžiagomis, 2019 ir 2020 metais vyras tyčia susižalojo šaunamojo ginklo šūviu ir sprogstamosiomis medžiagomis, bei 2020 metais vyras tyčia susižalojo aštriu daiktu.

3 lentelė. Mirtingumas dėl savižudybių pagal mirties priežastis ir lytį 2017 – 2021 m. Alytaus miesto sav. (100 000 gyv., abs. sk.).

Šaltinis: Higienos instituto Mirties atvejų ir jų priežasčių valstybės registras

Mirties priežastis *	Lytis	Metai									
		2017		2018		2019		2020		2021	
		Abs. sk.	100 000 gyv.	Abs. sk.	100 000 gyv.	Abs. sk.	100 000 gyv.	Abs. sk.	100 000 gyv.	Abs. sk.	100 000 gyv.
X60 – X64	Vyrai										
	Moterys					1	3,67				
X70	Vyrai	5	20,99	9	38,66	10	43,68	11	48,66	8	33,44
	Moterys	3	10,59			6	22,01	3	11,13	2	7,06
X72 – X75	Vyrai					1	4,37	1	4,42		
	Moterys										
X78	Vyrai							1	4,42		
	Moterys										
X80	Vyrai			1	4,3						
	Moterys										

*X60 – X64 tyčinis apsinuodijimas medikamentais ir biologinėmis medžiagomis; X70 tyčinis susižalojimas pasikariant, pasismaugiant ir uždūstant; X72 –X75 tyčinis susižalojimas šaunamojo ginklo šūviu ir sprogstamosiomis medžiagomis; X78 tyčinis susižalojimas aštriais daiktais; X80 tyčinis susižalojimas nušokus nuo aukštumos.

Vertinant savižudybių duomenis Alytaus mieste 2017 – 2021 m. pastebima, kad pagrindinė mirties priežastis kas metai visose amžiaus grupėse išlieka tyčinis susižalojimas pasikariant, pasismaugiant ir uždūstant. Taip pat tarp 18 – 44 metų amžiaus grupėje buvo pavieniai atvejai kai 2018 m. asmuo tyčia nušokus nuo aukštumos, bei 2019 m. asmuo tyčia susižalojo šaunamojo ginklo šūviu ir sprogstamosiomis medžiagomis. 45 – 64 metų amžiaus grupėje buvo asmuo 2019 m. tyčia apsinuodijo medikamentais ir biologinėmis medžiagomis, bei asmuo 2020 m. tyčia susižalojo aštriais daiktais. 65 ir vyresnių asmenų buvo vienas asmuo kuris 2020 m. tyčia susižalojo šaunamojo ginklo šūviu ir sprogstamosiomis medžiagomis.

4 lentelė. Mirtingumas dėl savižudybių pagal mirties priežastis ir amžiaus grupes 2017 – 2021 m. Alytaus miesto sav. (100 000 gyv., abs. sk.).

Šaltinis: Higienos instituto Mirties atvejų ir jų priežasčių valstybės registras

Amžiaus grupė	Mirties priežastis *	Metai									
		2017		2018		2019		2020		2021	
		Abs. sk.	100 000 gyv.	Abs. sk.	100 000 gyv.	Abs. sk.	100 000 gyv.	Abs. sk.	100 000 gyv.	Abs. sk.	100 000 gyv.
18-44 m.	X70	2	11,92	6	37,57	7	45,49	5	33,49		
	X72 – X75					1	6,5				
	X80			1	6,26						
45-64 m.	X60 – X64					1	6,27				
	X70	2	12,21			5	31,34	4	25,38	7	42,05
	X78							1	6,35		
65 m ir daugiau	X70	4	37,78	3	27,81	4	36,46	5	44,98	3	25,08
	X72 – X75							1	9		

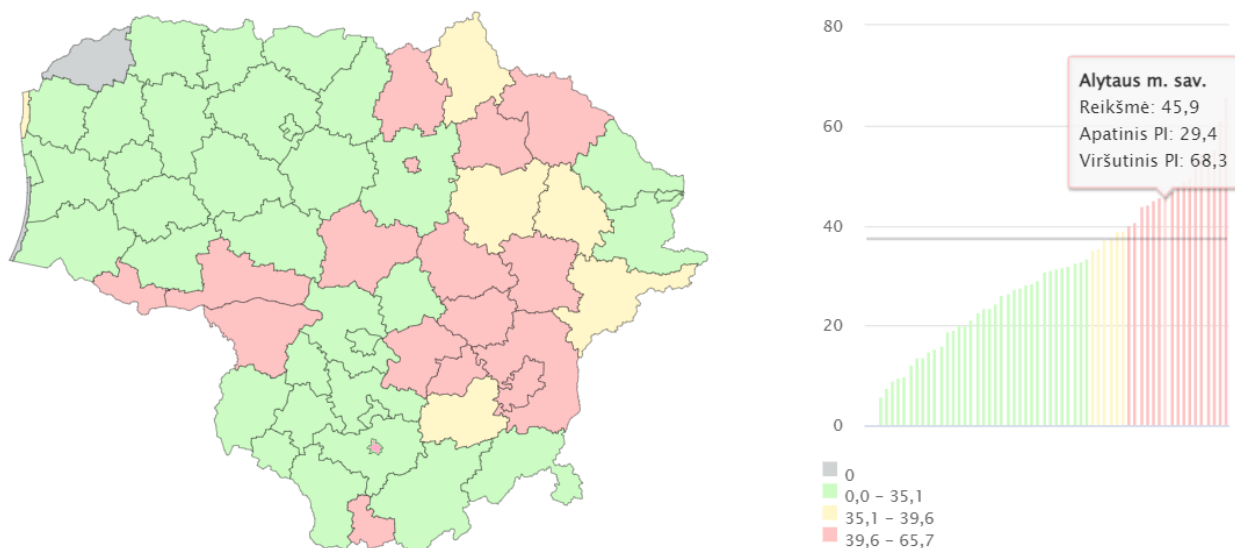
*X60 – X64 tyčinis apsinuodijimas medikamentais ir biologinėmis medžiagomis; X70 tyčinis susižalojimas pasikariant, pasismaugiant ir uždūstant; X72 –X75 tyčinis susižalojimas šaunamojo ginklo šūviu ir sprogstamosiomis medžiagomis; X78 tyčinis susižalojimas aštriais daiktais; X80 tyčinis susižalojimas nušokus nuo aukštumos.

Bandymas žudytis

Bandymai žudytis yra gerokai dažnesni nei savižudybės. Duomenys apie bandymus žudytis padeda giliau išanalizuoti savižudybių problemos mastą.

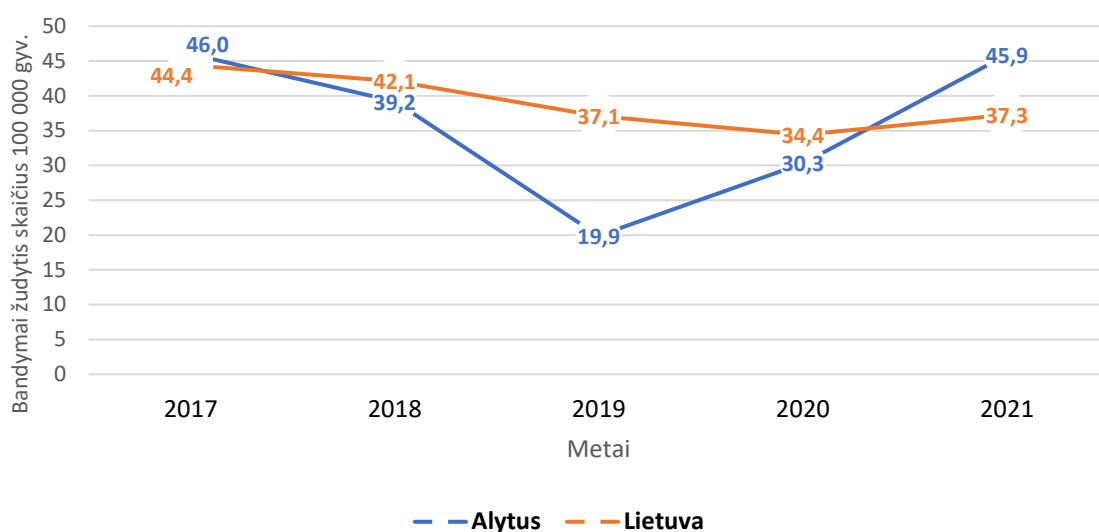
Bandymų žudytis skaičius – tai per metus stacionarinėse sveikatos priežiūros įstaigose ir stacionaro priėmimo – skubios pagalbos skyriuje užregistruotų bandymų žudytis (TLK- 10-AM X60-X64; X66-X84) skaičius, išskyrus X65 kodo (tyčinis apsinuodijimas ir apnuodijimas alkoholiu) žymėjimas. Skaičiuojami ne mirtimi pasibaigę atvejai, kurie yra gerokai dažnesni nei savižudybės.

2021 m. Lietuvoje užregistruoti 1 047 bandymai nusižudyti (37,3/100 000 gyv.). Daugiausia tokių atvejų užregistruota šiaurės rytinėje dalyje (4 pav.). Alytaus miesto savivaldybė patenka į raudonąją zoną, nes bandymai žudytis rodiklis yra didesnis už Lietuvos vidurkį ir siekia 45,9/100 000 gyv. viso bandė žudytis 24 asmenys.



4 pav. Bandymų žudytis skaičius (X60–X64, X66–X84) 100 000 gyv. Lietuvoje 2021 m.
(Šaltinis: Visuomenės sveikatos stebėsenos informacinė sistema)

Per 2017–2021 m. laikotarpį daugiausiai bandymų žudytis Alytaus mieste užregistruota 2017 m. ir 2021 m. – po 24 bandymus, mažiausiai 2019 m. – 10 bandymų (19,9/100 000 gyv.). (5 pav.). Lietuvoje rodiklis pastaruosius 5 metus nežymiai mažėjo, bet 2021 m. vėl išaugo.



5 pav. Bandymų žudytis skaičius (X60–X64, X66–X84) 100 000 gyv. Lietuvoje/Alytaus m. 2017 – 2021 m. (Šaltinis: Visuomenės sveikatos stebėsenos informacinė sistema)

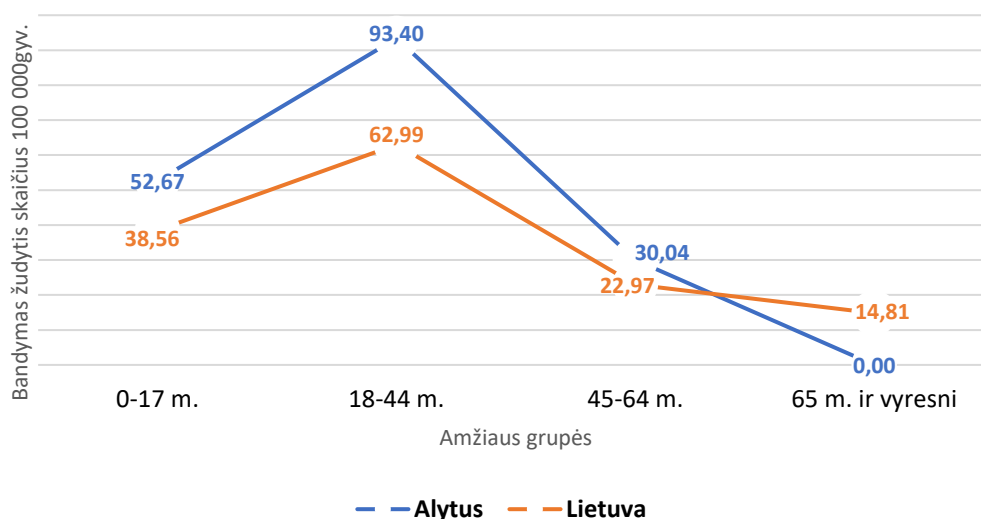
Analizuojant 2017 – 2021 m. bandymų žudytis duomenis pagal lytį pastebėta, jog Alytaus miesto savivaldybėje dažniausiai bando nusižudyti moterys (49 – moterys). 2021 m. bandė žudyti 13 moterų ir 11 vyrų. Stebint šalies duomenis pagal lytį 2017 – 2021 m. dažniausiai bandė žudyti vyrai (2790 – vyrų). Visos šalies mastu bandymų žudytis dažnumas lyties aspektu kas metai keičiasi (5 lentelė).

5 lentelė. Bandymai žudyti (X60-X64; X66-X84) skaičius 2017 – 2021 m. Alytaus m. sav. ir Lietuvoje pagal lytį (abs. sk., 100 000 gyv.)

Šaltinis: Higienos instituto duomenys, suskaičiuoti iš Privalomojo sveikatos draudimo informacinės sistemos Svedra

Lytis		Metai									
		2017		2018		2019		2020		2021	
		Abs. sk.	100 000 gyv.	Abs. sk.	100 000 gyv.	Abs. sk.	100 000 gyv.	Abs. sk.	100 000 gyv.	Abs. sk.	100 000 gyv.
Vyrų	Alytus	10	42,0	8	34,4	5	21,8	10	44,2	11	46,0
	Lietuva	676	51,8	578	44,6	509	39,2	506	38,7	521	39,9
Moterys	Alytus	14	49,4	12	43,3	5	18,3	5	18,6	13	45,9
	Lietuva	580	38,1	601	39,9	528	35,3	455	30,6	526	35,0
VISO	Alytus	24	46,0	20	39,2	10	19,9	15	30,3	24	45,9
	Lietuva	1256	44,4	1179	42,1	1037	37,1	961	34,4	1047	37,3

Vertinant bandymus žudyti pagal amžiaus grupes Alytaus m. ir šalyje situacija yra labai panaši. 2021 m. dažniausiai bandė žudyti 18 – 44 m. amžiaus asmenys (Alytaus m. – 93,40/100 000 gyv., Lietuvoje – 62,99/100 000 gyv.), bet priešingai nei šalyje, Alytaus mieste nebuvo nei vieno atvejo tarp 65 ir vyresnių metų amžiaus grupės asmenų. (6 pav.).



6 pav. Bandymų žudytis skaičius (X60–X64, X66–X84) 100 000 gyv. Lietuvoje/Alytaus m. 2021 m.
Šaltinis: Higienos instituto duomenys, suskaičiuoti iš Privalomojo sveikatos draudimo informacinės sistemos Sveidra

Higienos instituto gautais duomenimis (6 lentelė), Alytaus miesto savivaldybėje 2017 – 2021 m. iki 17 metų grupės asmenų dažniausiai bandė žudyti moterys. 2021 m. buvo 4 atvejai iš kurių visos moterys. Iš pateiktų duomenų stebima, kad jauniausios buvo 13 metų merginos.

18 – 44 m. amžiaus grupėje, dažniausi bandė žudyti vyrai, išskyrus 2017 m. buvo 12 moterų. 2021 m. buvo 15 bandymų iš kurių 10 – vyrų ir 5 – moterys.

45 – 64 m. amžiaus grupėje, 2017 – 2021 m. laikotarpį dažniausiai bandė žudyti moterys, 2021 m. – 4 moterys (vyriausiai buvo 55 metai) ir 1 – vyras (58 metų amžiaus).

65 m. ir vyresnių amžiaus grupėje 2017 – 2021 m. duomenimis pagal lytį užfiksuota po 4 atvejus, tačiau stebint paskutinius 2019 – 2020 m. bandymai buvo tik tarp vyrų. Daugiausiai bandymų šioje amžiaus grupėje buvo 2018 m. (4 atvejai).

6 Lentelė. Bandymų žudytis (X60–X64, X66–X84) skaičius 2021 m. pagal amžiaus grupes ir lytį Alytaus m. savivaldybėje (abs. sk., 100 000 gyv.)

Šaltinis: Higienos instituto duomenys, suskaičiuoti iš Privalomojo sveikatos draudimo informacinės sistemos Sveidra

Amžiaus grupė	Lytis	Metai									
		2017		2018		2019		2020		2021	
		Abs. sk.	100 000 gyv.	Abs. sk.	100 000 gyv.	Abs. sk.	100 000 gyv.	Abs. sk.	100 000 gyv.	Abs. sk.	100 000 gyv.
0-17 m.	Vyrai	1	-	0	-	0	-	0	-	0	-
	Moterys	0	-	3	-	1	-	0	-	4	-
	IŠ VISO	1	11,88	3	37,17	1	12,75	0	0	4	52,67
18-44 m.	Vyrai	5	-	6	-	3	-	9	-	10	-
	Moterys	12	-	4	-	1	-	2	-	5	-

	IŠ VISO	17	101,3	10	62,61	4	25,99	11	73,69	15	93,4
45-64 m.	Vyrai	4	-	1	-	0	-	0	-	1	-
	Moterys	1	-	2	-	3	-	3	-	4	-
	IŠ VISO	5	30,53	3	18,58	3	18,8	3	19,0	5	30,0
65 m. ir daugiau	Vyrai	0	-	1	-	2	-	1	-	0	-
	Moterys	1	-	3	-	0	-	0	-	0	-
	IŠ VISO	1	9,446	4	37,08	2	18,23	1	9,0	0	0

Vertinant 2017 – 2021 m. bandymus žudyti pagal priežastis stebima, kad dažniausiai Alytaus miesto savivaldybėje buvo tyčia apsinuodijant medikamentais ir biologinėmis medžiagomis (X60-X69). Reikia atkreipti dėmesį, kad neišimta X65 kodo (tyčinis apsinuodijimas ir apnuodijimas alkoholiu) žymėjimo duomenys. 2021 m. gautais duomenimis ambulatorinis gydymas suteiktas 14 asmenų iš kurių 5 apsinuodijo medikamentais ir biologinėmis medžiagomis ir 9 – tyčia susižalojo šaunamojo ginklo šūviu ir sprogstamosiomis medžiagomis. Stacionare 2021 m. gydyti 8 asmenys iš kurių 1 asmuo tyčia bandė pasikarti, pasismaugti ir uždusti (7 lentelė).

7 lentelė. Bandymai žudyti (X60-X84) pagal priežastį 2017 – 2021 m. Alytaus m. sav. ambulatorinių ir stacionaro ligonių skaičius (abs. sk., 1 000 gyv.)

Šaltinis: Higienos instituto duomenys, sveikatos statistika, traumų ir nelaimingų atsitikimų stebėsenos sistemos duomenys

	Metai									
	2017		2018		2019		2020		2021	
	Ambulatorinių ligonių skaičius	Ambulatorinių ligonių skaičius 1000 gyv.	Ambulatorinių ligonių skaičius	Ambulatorinių ligonių skaičius 1000 gyv.	Ambulatorinių ligonių skaičius	Ambulatorinių ligonių skaičius 1000 gyv.	Ambulatorinių ligonių skaičius	Ambulatorinių ligonių skaičius 1000 gyv.	Ambulatorinių ligonių skaičius	Ambulatorinių ligonių skaičius 1000 gyv.
Bandymų žudyti priežastis*	Stacionaro ligonių skaičius	Stacionaro ligonių skaičius 1000 gyv.	Stacionaro ligonių skaičius	Stacionaro ligonių skaičius 1000 gyv.	Stacionaro ligonių skaičius	Stacionaro ligonių skaičius 1000 gyv.	Stacionaro ligonių skaičius	Stacionaro ligonių skaičius 1000 gyv.	Stacionaro ligonių skaičius	Stacionaro ligonių skaičius 1000 gyv.
	X60-X69	1	0,02	3	0,06	-	-	-	-	5
13		0,25	11	0,22	10	0,2	3	0,06	7	0,13
X70	-	-	-	-	-	-	-	-	-	-
	-	-	1	0,02	1	0,02	-	-	1	0,02
X72-X75	-	-	-	-	-	-	-	-	9	0,17
	-	-	-	-	1	0,02	-	-	-	-
X78-X79	2	0,04	3	0,06	2	0,04	6	0,12	-	-
	2	0,04	3	0,06	-	-	1	0,02	-	-
X80	-	-	-	-	1	0,02	-	-	-	-
	2	0,04	2	0,04	1	0,02	1	0,02	-	-

*X60 – X64 tyčinis apsinuodijimas medikamentais ir biologinėmis medžiagomis; X70 tyčinis susižalojimas pasikariant, pasismaugiant ir uždūstant; X72 –X75 tyčinis susižalojimas šaunamojo ginklo šūviu ir sprogstamosiomis medžiagomis; X78-X79 tyčinis susižalojimas aštriais ar bukais daiktais; X80 tyčinis susižalojimas nušokus nuo aukštumos

IŠVADOS

SAVIŽUDYBĖS:

- Alytaus miesto savivaldybėje 2017–2021 m. mirtingumo rodiklis dėl savižudybių ženkliai sumažėjo nuo 2019 m. ir buvo mažesnis už šalies vidurkį.
- Lyties aspektu 2017–2021 m. Alytaus m. savivaldybėje ir Lietuvos mastu, dažniau žudėsi vyrai. 2021 m. Alytaus mieste nusižudė 8 vyrai ir 2 moterys.
- 2017–2021 m. mirtingumą dėl savižudybių pagal priežastis stebima, kad Alytaus m. tiek vyrai, tiek moterys dažniausiai žudėsi tyčia pasikariant, pasismaugiant ar uždūstant.
- Alytaus miesto savivaldybėje 2017–2021 m. laikotarpį daugiausiai nusižudė 18 – 44 m. amžiaus asmenys (Lietuvoje 45– 64 m. asmenys). 2021 m. daugiausiai nusižudžiusių Alytaus m. buvo 45 – 64 m. amžiaus asmenys.

BANDYMAS ŽUDYTIS:

- Per 2017–2021 m. laikotarpį daugiausiai bandymų žudyti Alytaus mieste užregistruota 2017 m. ir 2021 m. (24 bandymai), mažiausiai 2019 m. (10 bandymų). 2021 m. Alytaus m. rodiklis didesnis už Lietuvos vidurkį.
- Lyties aspektu 2017–2021 m. Alytaus m. dažniausiai bandė žudyti moterys (2021 m. – 11 vyrų, 13 moterų), Lietuvoje – vyrai.
- Alytaus miesto savivaldybėje kaip ir Lietuvos mastu 2017–2021 m. laikotarpį dažniausiai bandė žudyti 18 – 44 m. amžiaus asmenys.
- Vertinant 2017 – 2021 m. bandymus žudyti pagal priežastis, dažniausiai Alytaus m. buvo atvejai tyčia apsinuodijant medikamentais ir biologinėmis medžiagomis.

DUOMENŲ ŠALTINIAI:

- Higienos instituto Visuomenės sveikatos stebėsenos informacinė sistema;
- Higienos instituto duomenys, sveikatos statistika, traumų ir nelaimingų atsitikimų stebėsenos sistemos duomenys;
- Higienos instituto duomenys, suskaičiuoti iš Privalomojo sveikatos draudimo informacinės sistemos Sveidra;
- Higienos instituto Mirties atvejų ir jų priežasčių valstybės registras;
- Visuomenės sveikatos stebėsenos informacinė sistema sveikstat.hi.lt.